



ПРОГРАММНОЕ ОБЕСПЕЧЕНИЕ
для автоматизации учета объектов имущества и лиц, обладающих правами на
объекты имущества

«Управление муниципальным имуществом»
свидетельство об официальной регистрации программы ЭВМ
№ 2017614530 от 18.04.17.


ИНСТРУКЦИЯ ПО УСТАНОВКЕ

Системные требования:

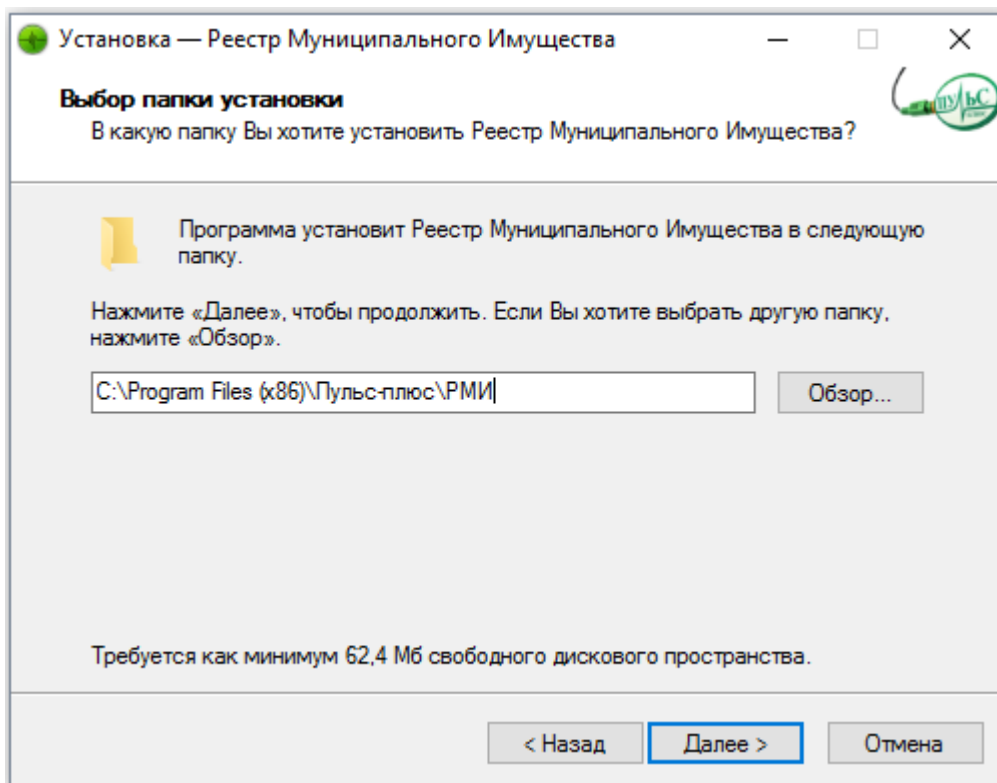
- операционная система Windows XP/7/8/8.1/10;
- не менее 2гб свободного места на жестком диске;
- минимальный объем оперативной памяти 1гб, рекомендованный объем 4гб и больше;
- минимальная тактовая частота процессора 1.5ггц, рекомендованная 2.5ггц и выше, марка процессора INTEL, AMD.

Порядок установки:

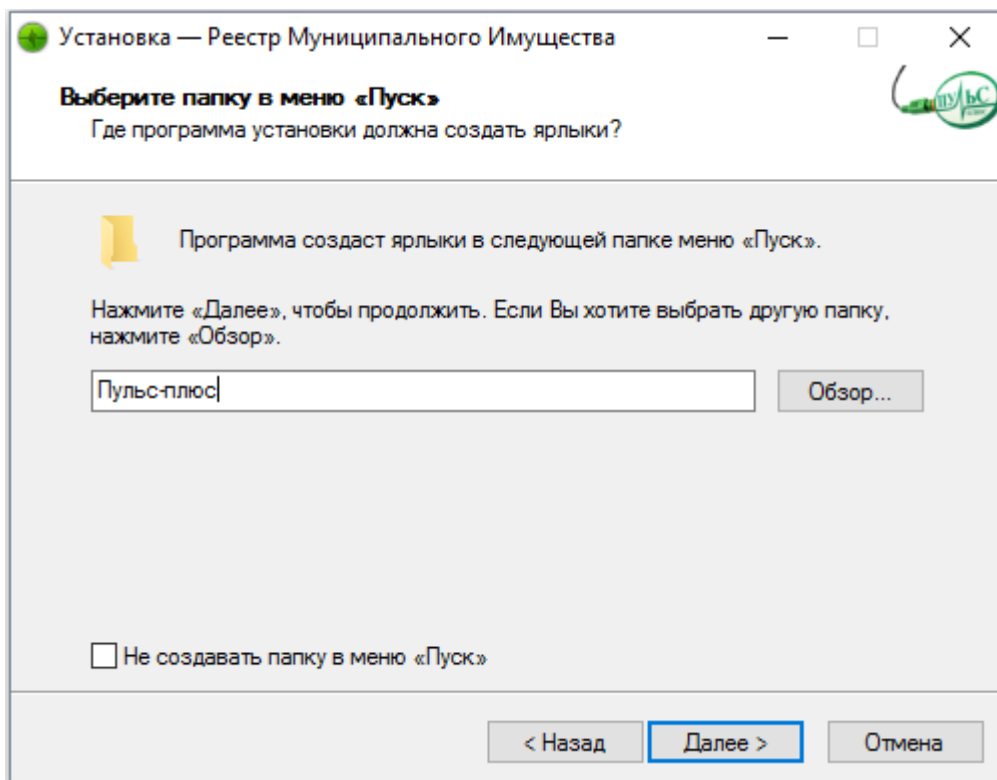
1. Запустите файл установки setup_rmi.exe:



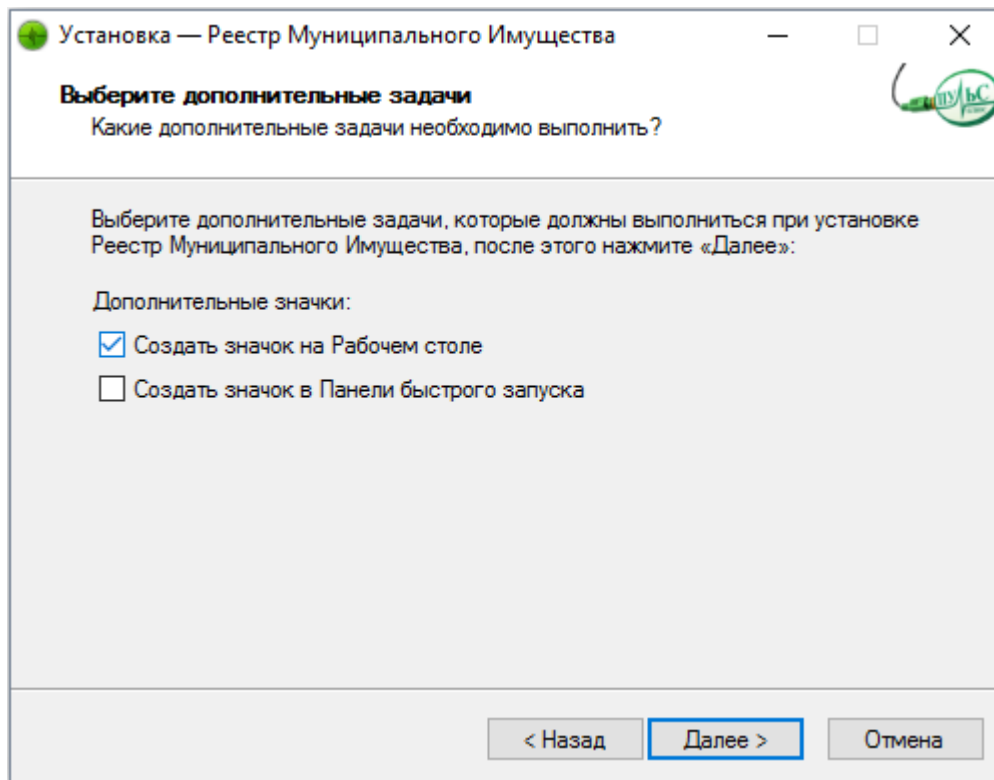
В следующем окне выберите папку для установки и нажмите «Далее»:



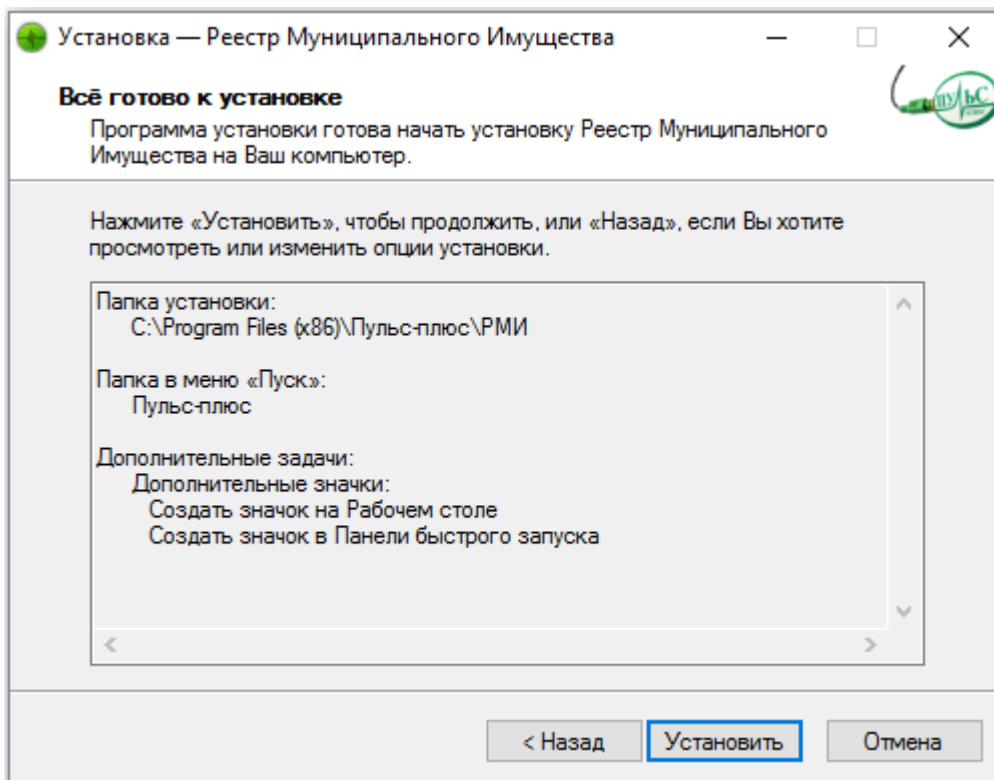
2. В следующем окне выберите название папки в меню «Пуск» и нажмите «Далее»:



3. В следующем окне выберите, где создать дополнительные ярлыки и нажмите «Далее»:



4. В следующем окне проверьте правильность выбранных данных и нажмите «Установить»:



5. По окончании установки нажмите «Завершить»:

